



***Sportkreis Bruchsal e.V.***

**Philippsburg**



## **25. Sportpolitischer Frühschoppen**

**Samstag, 29. November 2025, 10 Uhr  
Philippsburg-Huttenheim**

## **Agenda 25. sportpolitischer Frühschoppen**

1. Begrüßung
2. Grußworte
3. Jahresrückblick 2025, Ausblick 2026
4. Impulsreferat „Digitalisierung im Sport“,  
mit anschließender Fragerunde  
Referent: Ulrich Kaiser
5. Diskussionsrunde
6. gegen 12 Uhr, Gemeinsames Wellfleischessen  
anschließend gemütliches Beisammensein

## **Rückblick/Ausblick**



Altersgruppe	Mitglieder männlich	+/-	Mitglieder weiblich	+/-	Mitglieder absolut	+/-	Prozent Anteil
bis 6 Jahre	2.701	141	2.444	151	5.145	292	6,54
7 - 14 Jahre	7.644	211	5.582	378	13.226	589	16,80
15 - 18 Jahre	3.413	-31	2.140	8	5.553	-23	7,06
19 - 21 Jahre	1.986	16	1.182	-116	3.168	-100	4,03
22 - 26 Jahre	2.677	-100	1.728	4	4.405	-96	5,60
27 - 40 Jahre	6.615	57	4.346	195	10.962	252	13,93
41 - 60 Jahre	10.378	-93	6.844	97	17.226	4	21,89
über 60 Jahre	11.923	297	7.084	447	19.007	744	24,15
Gesamt	47.337	498	31350	1164	78.692	1.666	100,00



60 %



40 %



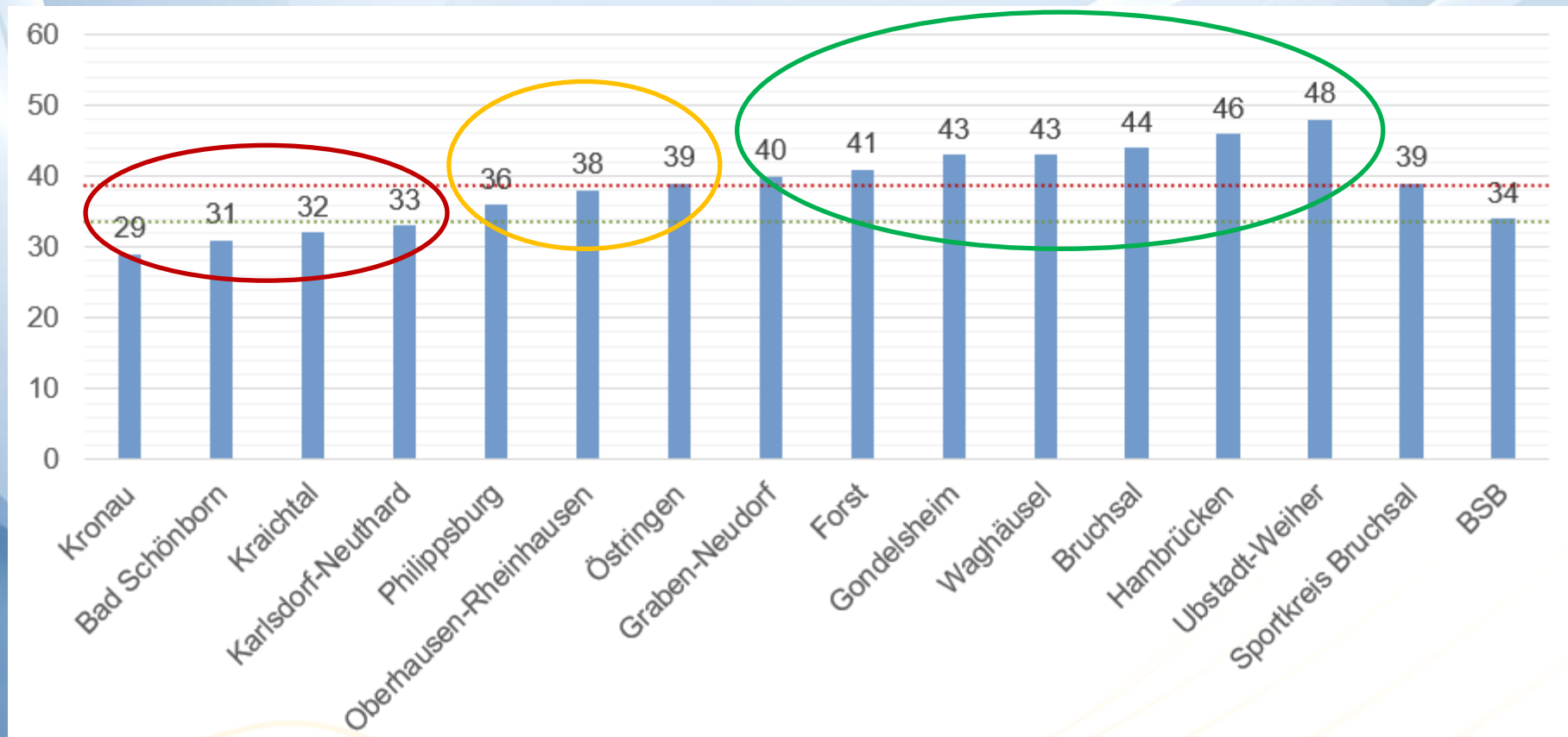
Vereinsgröße	Anzahl Vereine		Anzahl Mitglieder	
	absolut	in %	absolut	in %
bis 300 Mitglieder	167	67,61 %	20.200	25,67 %
301 - 800 Mitglieder	56	22,67 %	28.005	35,59 %
801 - 2000 Mitglieder	23	9,31 %	26.528	33,71 %
> 2001 Mitglieder	1	0,4 %	3.959	5,03 %
Gesamt	247	100%	78.692	100%

Vereinsgruppe	Anzahl Vereine	in %	Anzahl Mitglieder	in %
Einspartenvereine	194	78,6	37.264	47,0
Mehrspartenvereine	53	21,4	41.428	53,0
Summe	247		78.692	

## Bestandsstatistik 2025 - Die größten Sportvereine

Rang	Sportverein	Mitglieder
1	Pugilist Boxing Gym Bruchsal e.V.	3.959
2	TSV Graben-Neudorf e.V.	1.893
3	FV 1912 Wiesental e.V.	1.751
4	TSG Bruchsal 1846 e.V.	1.675
5	TSV Wiesental	1.359
6	TSV Ubstadt	1.329
7	TV Heidsheim	1.214
8	TV Helmsheim	1.208
9	Ski-Club Bruchsal	1.206
10	SG Bad Schönborn	1.184
11	TV Oberhausen	1.184
12	TV 1968 Hambrücken e.V.	1.140

### Organisationsgrad über alle Altersgruppen




Organisationsgrad = Verhältnis von Mitgliedern zu Einwohnern

Erhebungsjahr

aktuelle Erhebung: Erhebung 2025

Temporäres Erhebungsjahr

Erhebung 2025



Stadt Bruchsal

Kommune

Anzahl der Mitgliedschaften

♀ 8829 weiblich

♂ 12606 männlich

👤 21435 Gesamt

Details

Nummer: 100588

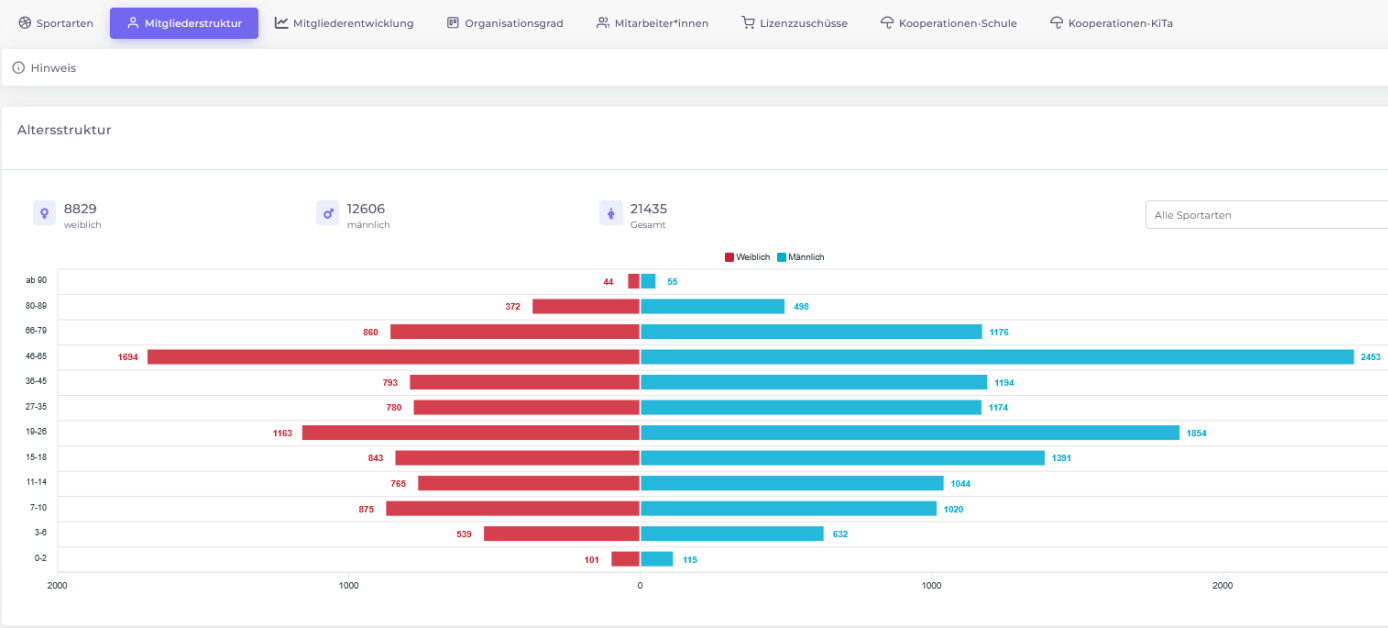
Ag: 08215009

Name: Stadt Bruchsal

Kommunen-Link

cl6fe422-92ce-4f96-96ac-9e7622dc0e2

28.11.2025





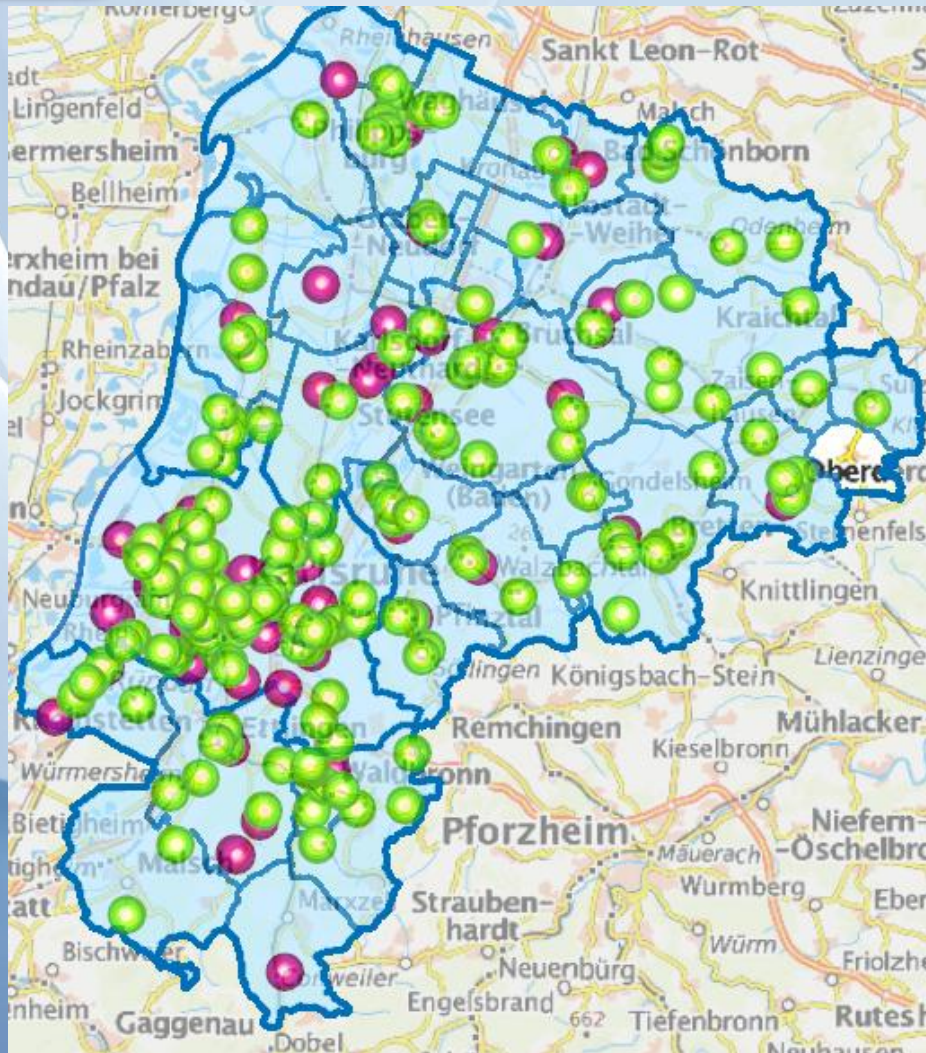
## 36. Sportkreistag, Alex-Huber-Forum in Forst












## BEWEGUNGSPASS

für Kinder von 2 bis 7 Jahren



Name des Kindes

Geburtsdatum



Bewegung in Stadt und Landkreis Karlsruhe



## Partner des Bewegungspasses



**Sportkreis  
Bruchsal e.V.**



**Badischer  
Turner-Bund e.V.**

**Ausblick**



**2026**

## Entwicklung der Sportstättenbau-Förderung beim BSB Nord

Jahr	Bewilligungsvolumen	Anträge	ØBewilligungshöhe pro Antrag	tatsächliche Förderquote
2023	3.612.720 €	323	11.184,89 €	16,42 %
2024	3.436.780 €	238	14.440,25 €	20,36 % *
2025	6.820.770 €	307	22.217,49 €	30,02 % **

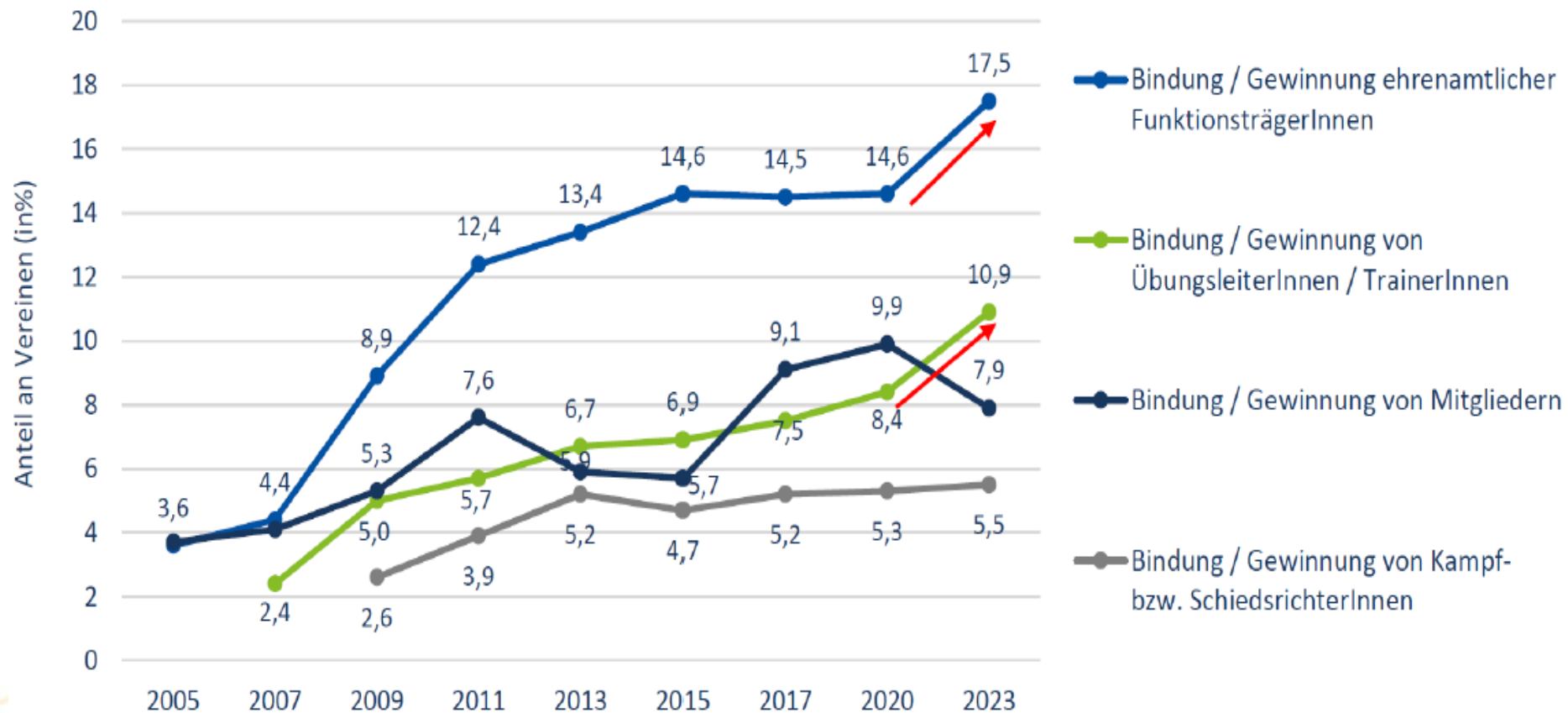
## Entwicklung der Sportstättenbau-Förderung beim SK Bruchsal

Jahr	Anträge	förderfähiger Aufwand	Bewilligungsvolumen
2023	26	548.800,00 €	164.640,00 €
2024	24	847.400,00 €	254.220,00 € *
2025	41	1.396.200,00 €	418.860,00 € **

\* Überarbeitete Förderrichtlinien mit teils höheren Deckelsummen/Quadratmeter-Sätzen  
 \*\* sowie die erhöhte Sonder-Förderquote von 40% zeigen positive Effekte



## Entwicklung existenzieller Probleme



## BSB-Strategieplan – Zukunft sichern



## **Impulsreferat: „Digitalisierung im Sport“ mit anschließender Fragerunde**



**Referent: Ulrich Kaiser**

**DSO (Deutsche Sport- und  
Organisationsberatung GmbH)**

## Diskussionsrunde zur Sport- und Kommunalpolitik





## **Politische Intervention hinsichtlich der Erhöhung der Schwellenwerte beim Sportstättenbau**

Leider hat sich hier, trotz vieler Gespräche wenig getan. Im Rahmen eines Bewilligungsbescheids hat der Sport erfahren, dass der Schwellenwert von 100.000€ auf 130.000€ angehoben wurde. Mit diesem Ergebnis sind wir nicht einverstanden und wir fordern hier weiter Nachbesserungen.

Wie man es besser macht zeigt uns das Bundesland Thüringen:  
Hier hat das Land eine Verwaltungsvorschrift zur Vergabe öffentlicher Aufträge erlassen, welche für alle Auftraggeber gilt, die öffentliche Aufträge vergeben.

***Link:***

**[https://wirtschaft.thueringen.de/fileadmin/wirtschaft/wirtschaftsverwaltung/ThuerVVoeA\\_vom\\_27.03.2025.pdf](https://wirtschaft.thueringen.de/fileadmin/wirtschaft/wirtschaftsverwaltung/ThuerVVoeA_vom_27.03.2025.pdf)**



## Bundesprogramm „Sanierung kommunaler Sportstätten“

- **Fördervolumen:** 333 Millionen € für Projektauftrag 2025/2026
- FAQ's Bundesministerium für Wohnen, Stadtentwicklung und Bauwesen:  
[https://www.bbsr.bund.de/BBSR/DE/forschung/aufrufe/aktuelle-meldungen/sks-faq.pdf?\\_\\_blob=publicationFile&v=2](https://www.bbsr.bund.de/BBSR/DE/forschung/aufrufe/aktuelle-meldungen/sks-faq.pdf?__blob=publicationFile&v=2)
- **Antragsberechtigt:** Kommunen
- **Phase 1:** Portalöffnung für Projektskizze ab 10. November 2025  
bis 15. Januar 2026
- **Phase 2:** Auswahl geeigneter Projektskizzen bis März 2026,  
Koordinierungsgespräch für spätere Zuwendungs-Antragsstellung

Historische Schieflage

## Kommunen in BW beklagen Milliardendefizit

Laut Gemeindetag übertrifft die finanzielle Schieflage die Negativrekorde der Finanzkrise 2009/2010. Der Gemeindetagspräsident spricht von düsteren Aussichten für die kommenden Jahre.

“

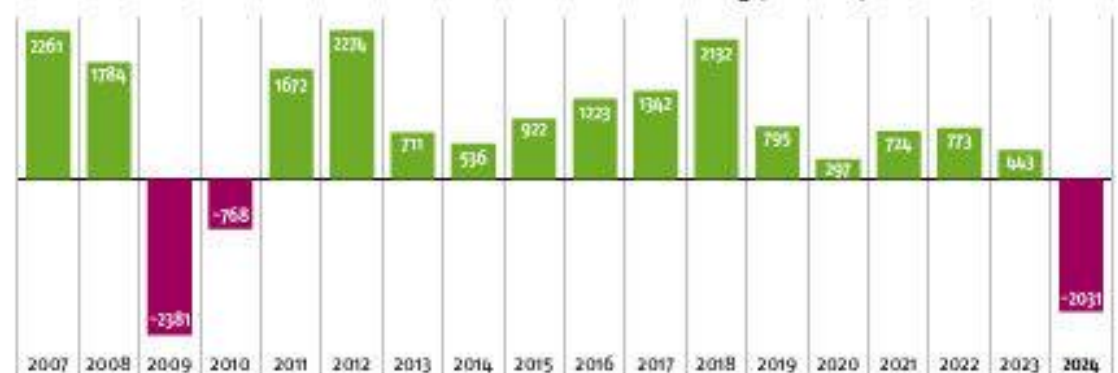
Wenn 82 % der Bürgermeisterinnen und Bürgermeister in unserem BW-Kommunalbarometer vom Mai 2025 eine kurzfristige Stabilisierung der Kommunalfinanzen fordern, dann ist klar: Jetzt muss grundlegend gehandelt werden. [...]

Die Finanzlage ist mehr als ein Zahlenwerk – sie ist ein Maßstab für politische Wahrheit. Wenn Haushalte ins Defizit rutschen, wird der politische Anspruch auf Handlungsfähigkeit zur Illusion.“

STEFFEN JÄGER



Überschüsse und Defizite der Gemeindehaushalte in Baden-Württemberg (Mio. Euro)



Quelle: Statistisches Landesamt | Grafik: Wirth